

# ACIN instrumenten

## Hulpwerkaarder AROklem model 126 - klembereik 6 .. 20mm

### LET OP:

De AROklem alleen vasthouden bij de hand-greep!

### LET OP:

Houd de handen weg bij het klemmechanisme.

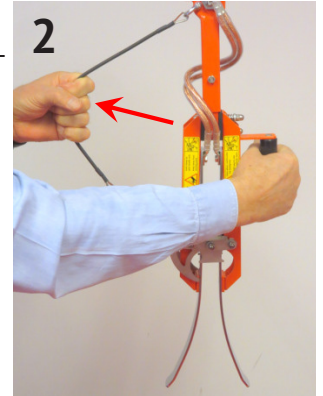
AROklem in de veilige, gesloten stand.



### LET OP:

Controleer of de aansluitkabel goed verbonden is met het aardingspunt op de mast.

Span het mechanisme door aan de trekkabel te trekken.





Om de AROklem weer los te trekken:  
Trek de aansluitkabel omhoog.

De klem opent zover als nodig is om de hoogspanningskabel los te laten en sluit zich weer.

laat de AROklem zakken op de hoogspanningskabel.

Bij aanraken van de hoogspanningskabel knelt de AROklem zich eromheen.



# ACIN instrumenten

